


تربیت برائے حجاج کرام برائے سال (۱۴۴۶ھ) 2025ء







MINISTRY OF RELIGIOUS AFFAIRS
GOVERNMENT OF PAKISTAN





پریزنٹیشن کی ترتیب

مدینہ منورہ میں رہائش 


مناسک و عبادات 

اختتامیہ 

سوال و جواب 

حج (۱۴۴۶ء) 2025 کے منفرد اقدام 

عمومی معلومات 

سفر حج کی تیاری و روانگی 

مکہ مکرمہ میں رہائش 



MINISTRY OF RELIGIOUS AFFAIRS
GOVERNMENT OF PAKISTAN

حج (۱۴۴۶ھ) 2025ء کے منفرد اقدام





حج (۱۴۴۶ھ) 2025ء کے منفرد اقدام

عازمین حج کو ٹرائی بیگ (25 کلو)، دستی بیگ (7 کلو)

اور منی بیگ کی فراہمی

خواتین کیلئے سکارف کی فراہمی



حجاج کرام کی راہنمائی کے لئے ناظم حج اسکیم کے تحت ہر

150 حج کے ساتھ وزارت کے ایک نمائندہ کی تقرری



MINISTRY OF RELIGIOUS AFFAIRS
GOVERNMENT OF PAKISTAN

حج (۱۴۴۶ھ) 2025ء کے منفرد اقدام



◀ انشاء اللہ ہمارے تمام حجاج
کرام کو مدینہ منورہ میں مرکز
میں رہائش فراہم کی جائیگی
جس کا فاصلہ مسجد نبوی سے
100 تا 500 میٹرز کے
دائرے کے اندر ہوگا



MINISTRY OF RELIGIOUS AFFAIRS
GOVERNMENT OF PAKISTAN



حج (۱۴۴۶ھ) 2025ء کے منفرد اقدام



◀ انشاء اللہ منیٰ میں تمام حجاج کرام کو ان کے خیموں

میں فولڈنگ میٹرس مہیا کیے جائیں گے جن کو

بوقت ضرورت بیٹھنے کیلئے فولڈ کیا جاسکتا ہے

◀ سعودی عرب میں استعمال کے لئے بلا معاوضہ

سم مہیا کی جائے گی





MINISTRY OF RELIGIOUS AFFAIRS
GOVERNMENT OF PAKISTAN



پاک حج ایپ 2025



لبيك اللهم لبيك
وزارة شؤون الحرمين
مكة المكرمة 2025

پاک حج موبائل ایپ کے مقاصد

- ◀ حج کی ذاتی و گروپ کی معلومات
- ◀ حج تربیت، ویکی نیشن، روانگی و آمد کی فلائٹ اور مکتب کی معلومات
- ◀ مکہ مکرمہ اور مدینہ منورہ میں رہائش
- ◀ گمشدگی کی صورت میں رہنمائی
- ◀ شکایات کا اندراج و ازالہ کی رہنمائی
- ◀ حج کتابچہ (رہنمائے حج)، تربیتی پریزنٹیشن اور ویڈیوز کی دستیابی



ایپ کی انسٹالیشن

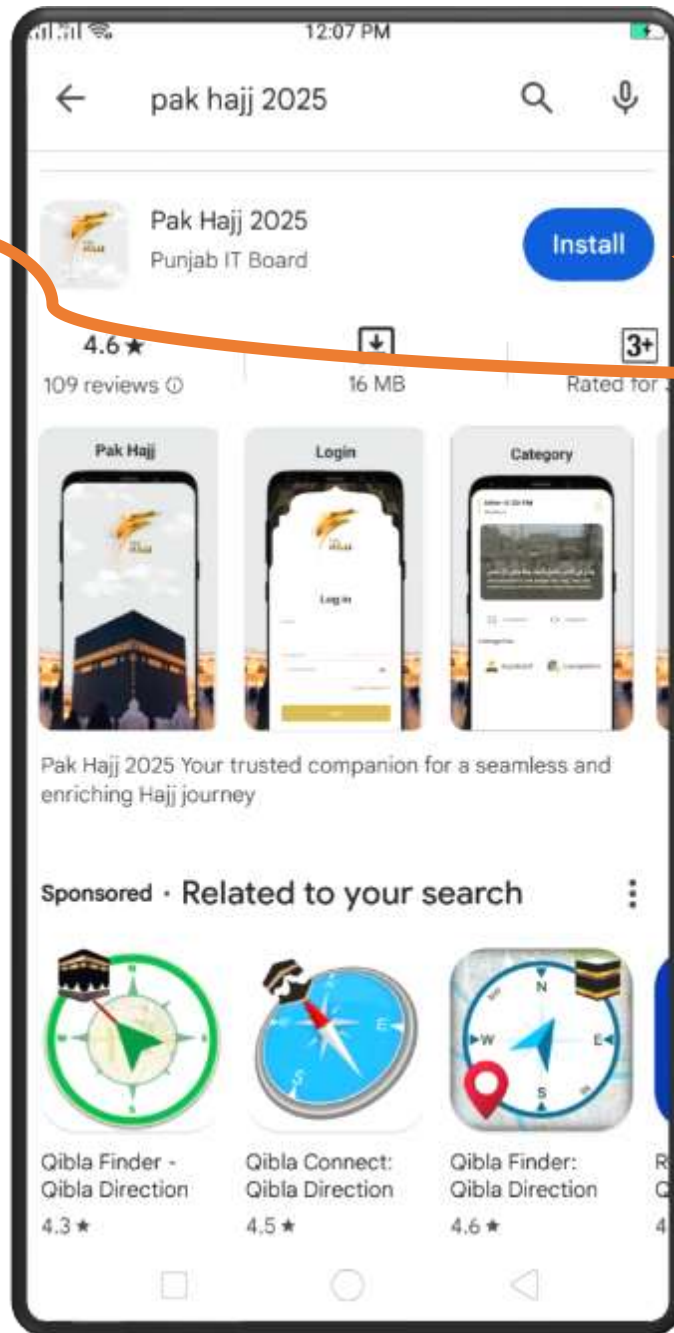
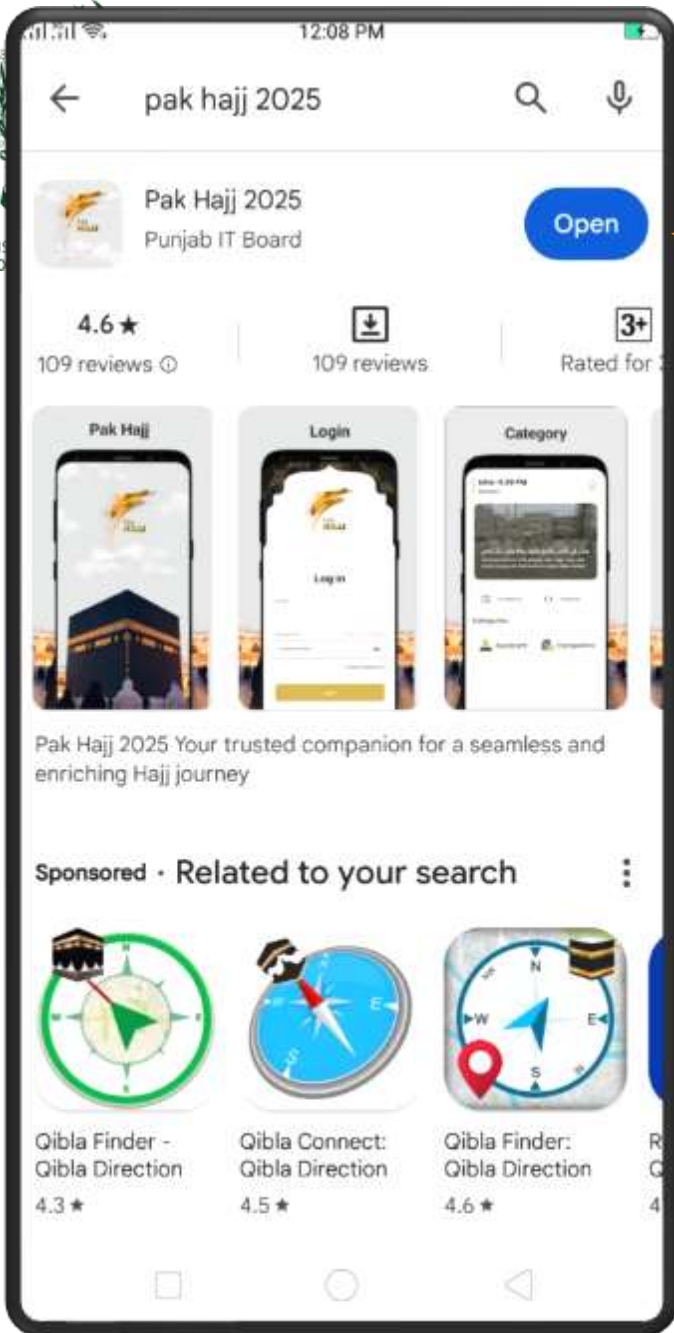
انسٹال کا بٹن دبائیں اور اوپن کریں
(ایپ انسٹال کرنے کا لنک)

For Android:

<https://play.google.com/store/apps/details?id=pk.pitb.gov.pakhajj2025&hl=en>

For IOS

<https://apps.apple.com/us/app/pak-hajj-2025/id6738683219>





MINISTRY OF RELIGIOUS AFFAIRS
GOVERNMENT OF PAKISTAN

PAK
HAJJ

Login

CNIC No.

Enter cnic

Application No.

Enter Application No.

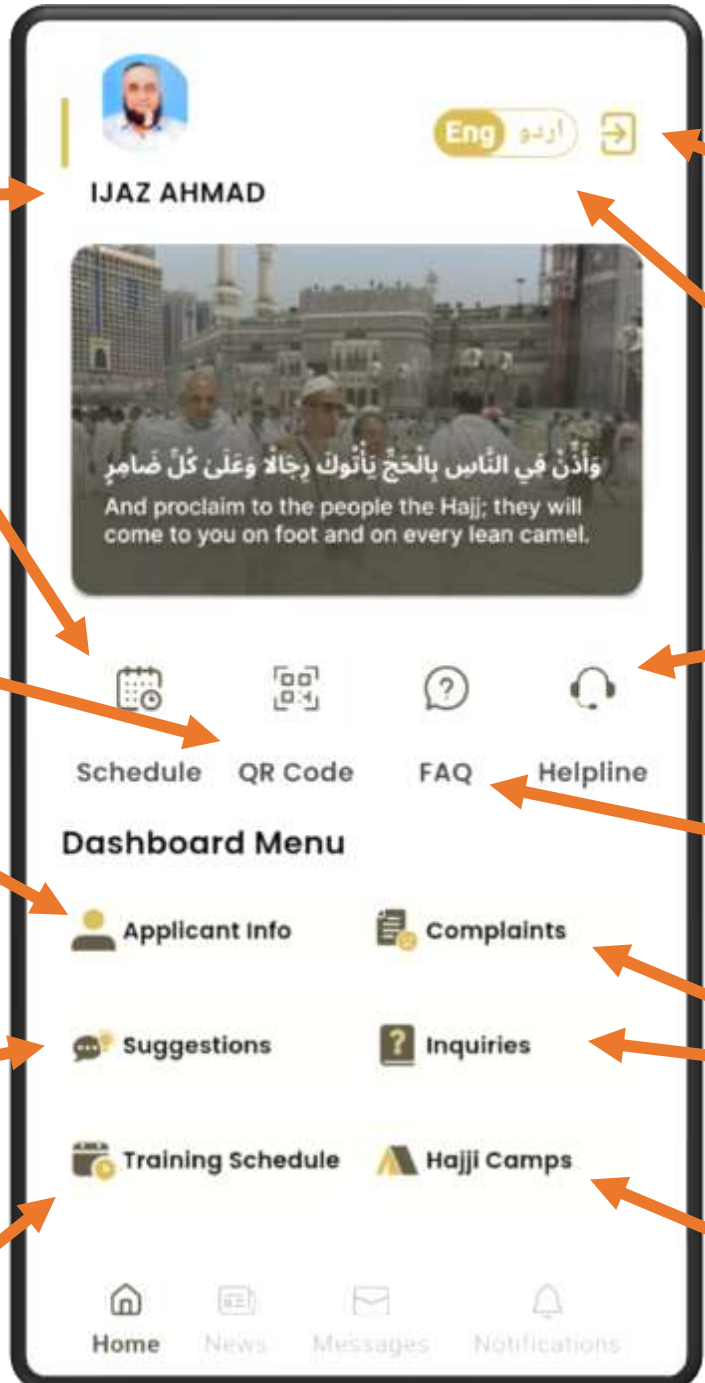
Login

Hajj Tour Operator

ایپ لاگ ان سکریں

- ◀ شناختی کارڈ نمبر
- ◀ حج درخواست نمبر درج کریں
- ◀ لاگ ان کا بٹن دبائیں
- ◀ پرائیویٹ حجاج





حاجی کا نام

ایپ سے باہر نکلنے کا بٹن

شیڈول

زبان کا انتخاب کریں

کیو آر کوڈ

ہیلپ لائن

حاجی کی معلومات

عمومی سوالات

تجاویز

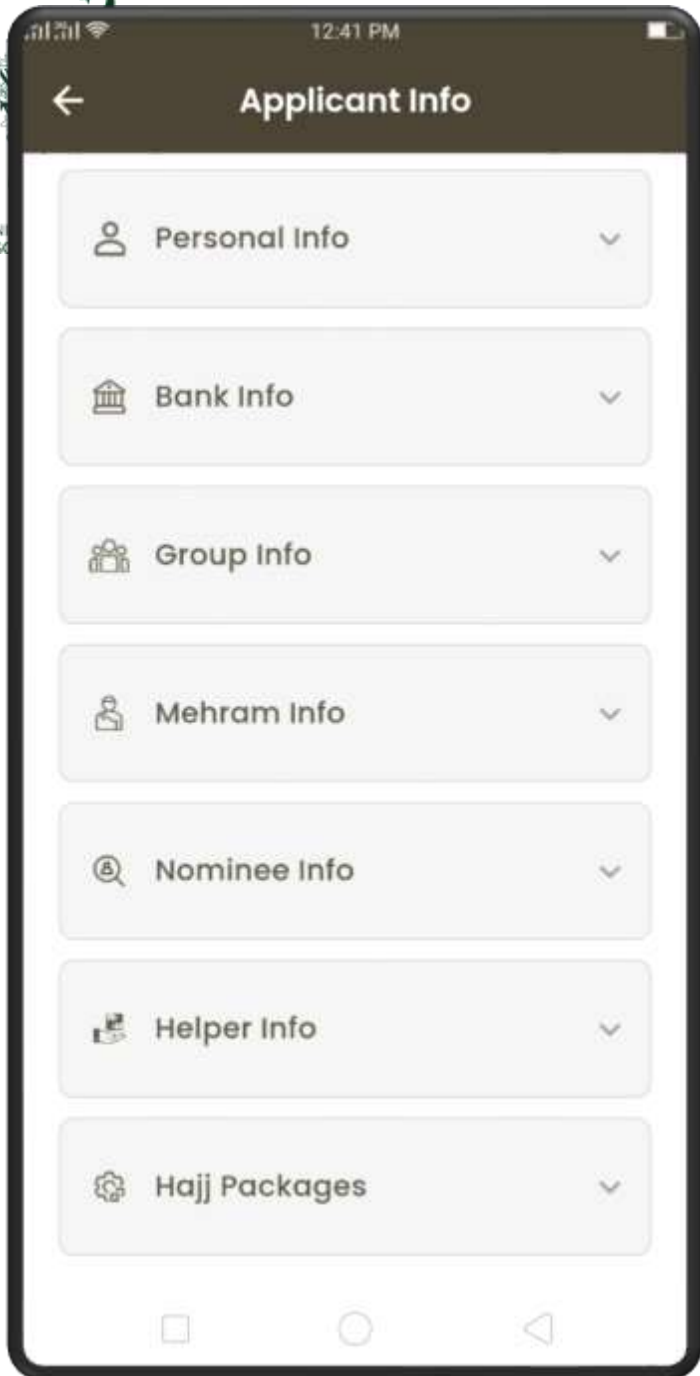
شکایات و معلومات

تربیتی مواد اور شیڈول

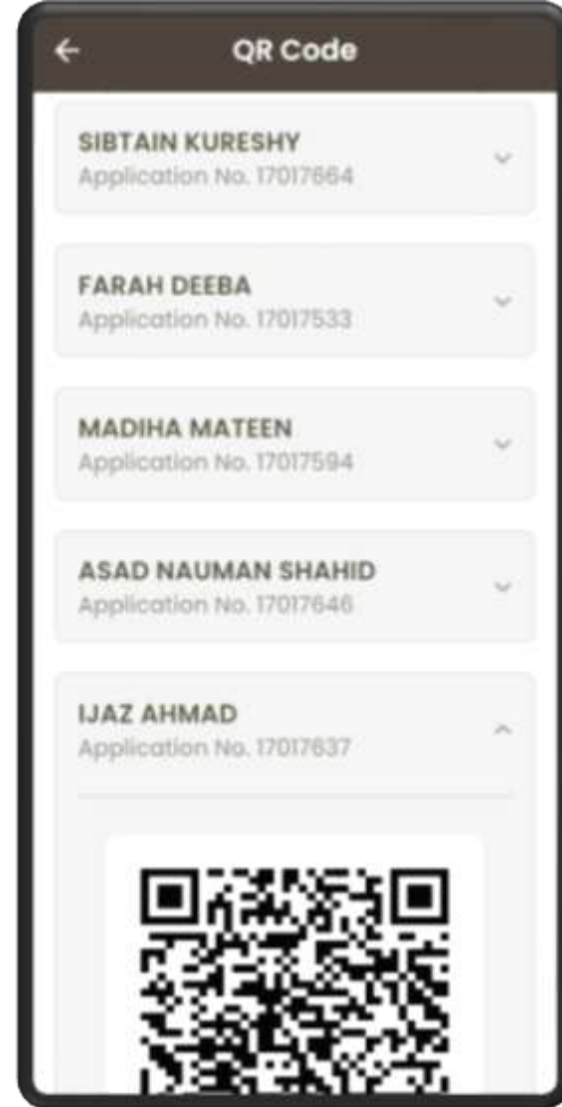
حاجی کیمپ کی تفصیلات



مختلف آن لائن کی معلومات



- ▶ ذاتی معلومات
- ▶ بینک کی معلومات
- ▶ گروپ کی معلومات
- ▶ محرم کی معلومات
- ▶ نامزد کی معلومات
- ▶ مددگار کی معلومات
- ▶ حج پیکیج کی معلومات



▶ حاضری وغیرہ
 کے لیے کیو آر
 QR کوڈ

مختلف آن لائن کی معلومات۔۔ (جاری)

Applicant Info

Personal Info

Group Leader

SAEED QADIR
0300-3100301

ABDUL QADIR SHAIKH
Father / Husband Name
45203-0820632-5
Applicant CNIC

REGULAR
Hajj Scheme
12006653
Application No.

10 Mar 1981
Date of Birth
Pakistani
Nationality

KARACHI
Place Of Departure
12006653
Group Leader Hajj Application No.

MOBILINK
Mobile Network
MALE
Gender

No
Do You Required Shia
Yes
Are You Vaccinated

ذاتی معلومات

Applicant Info

Bank Info

PK38BAHL1143009500094901
Iban Account Number

SELF
Account Holder Relationship

SAEED QADIR
Account Title

19-11-2024
Dues Deposit Date

UNITED BANK LTD
Bank Name

200,000 PKR
Amount

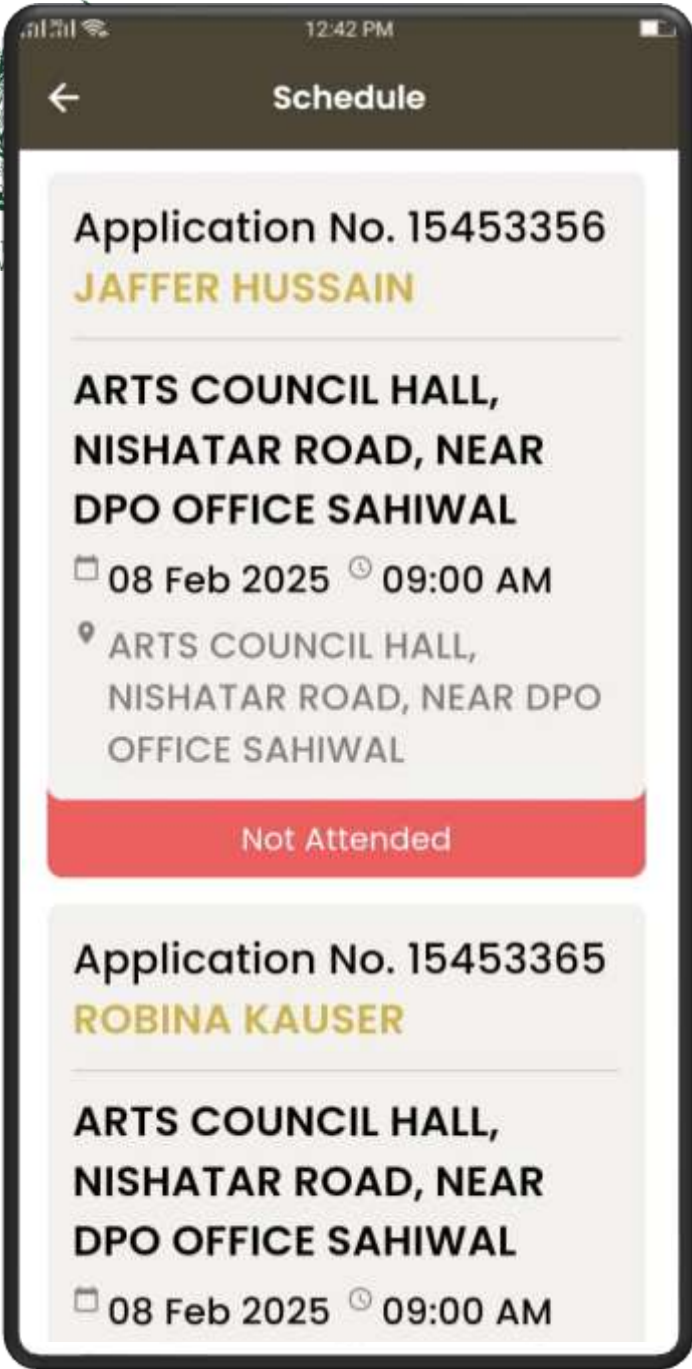
Second instalment

24-12-2024
Dues Deposit Date

400,000 PKR
Amount

بینک کی معلومات

مختلف آن لائن کی معلومات۔۔ (جاری)



تر بیت کاشیڈول

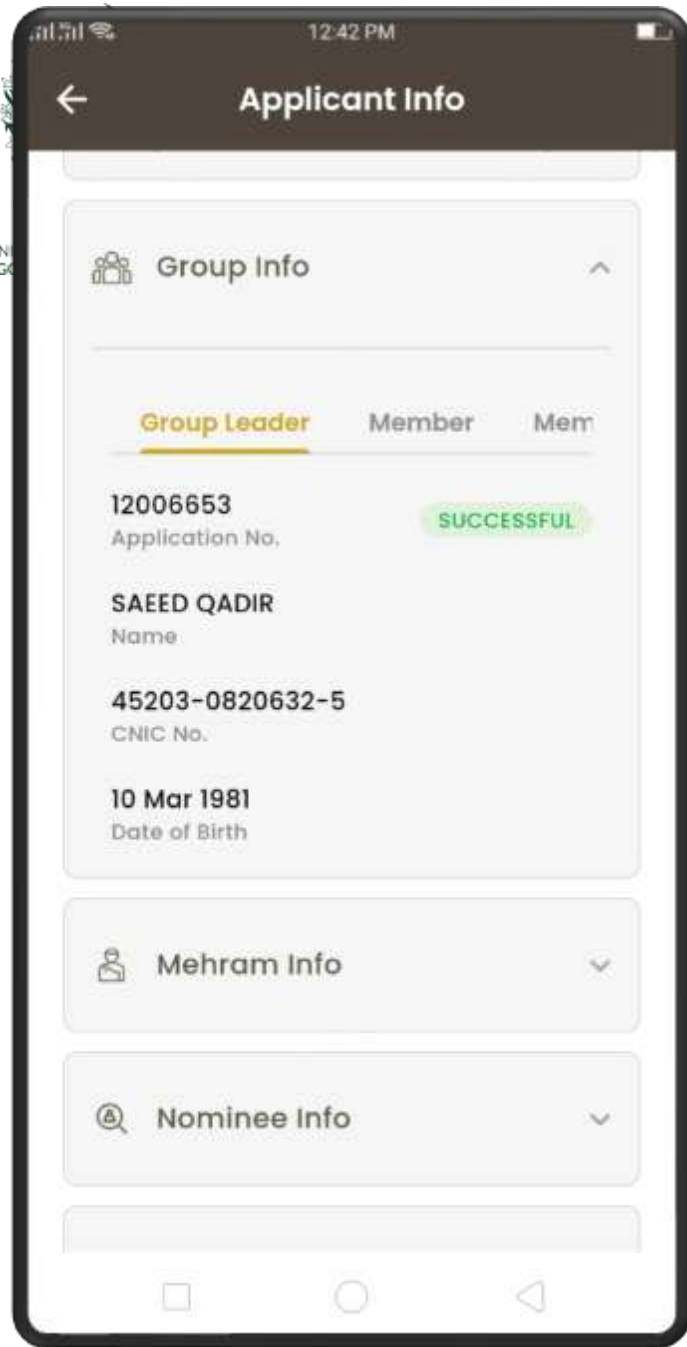
مکمل شیڈول

تاریخ اور وقت

ویکی نیشن کی تفصیلات

حج پرواز کاشیڈول

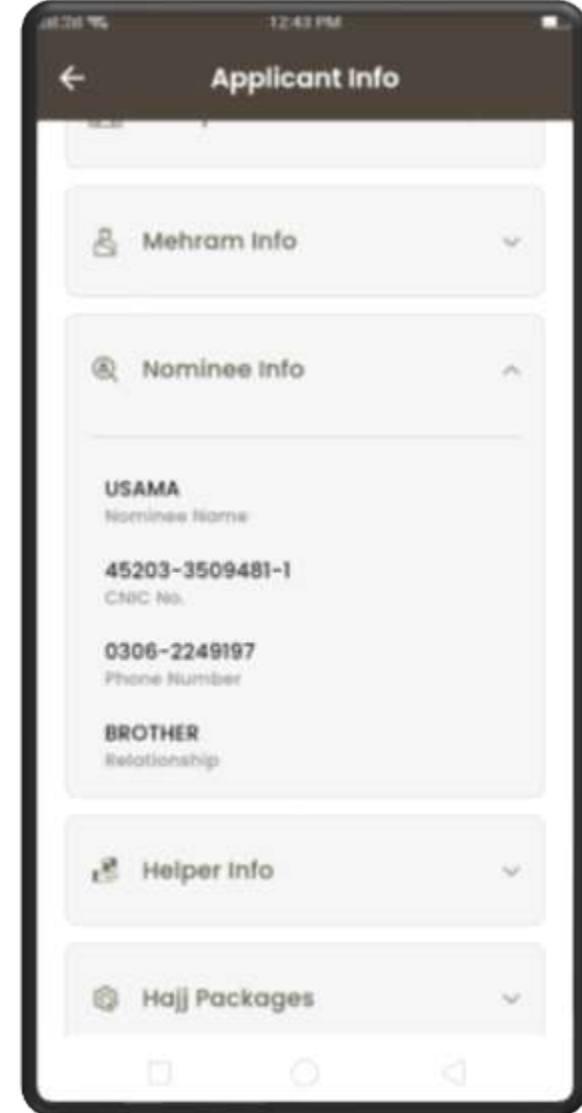
مختلف آن لائن کی معلومات۔۔ (جاری)



گروپ کی معلومات

محرم کی معلومات

نامزد فرد کی معلومات



مختلف آنکوائون (بٹن) کی معلومات۔۔ (جاری)

انکوائری (کسی معلومات کے لئے) →

Inquiries

SAEED 12006653
 Applicant Name Application No.

45203-0820632-5 0300-3100301
 CNIC No. Contact No.

Country
 --select--

Location
 --select--

Inquiry Type
 --select--

Email Address
 Enter email address

Description
 Enter Description

Inquiries

Country
 --select--

Location
 --select--

Inquiry Type
 --select--

Email Address
 Enter email address

Description
 Enter Description

Submit

مختلف آن لائن کی معلومات۔۔ (جاری)

شکایت درج کروانے کا
 طریقہ

Register Complaint

Regular 12006653
 Hajj Scheme Application No.

SAEED 0300-3100301
 Applicant Name Contact No.

Hajj Scheme
 govt

Country
 --select--

Complaint Related To
 --select--

Complaint Type
 --select--

Sub Type
 --select--

Register Complaint

Complaint Type
 --select--

Sub Type
 --select--

Email Address
 Enter your e-mail

Description
 Enter description

Upload File
 PNG, JPEG or PNG, file size no more than 10MB

Submit

مختلف آن لائن کی معلومات۔۔ (جاری)

3:09 PM

← Add Suggestion

REGULAR 12006653
Hajj Scheme Application No.

SAEED 0300-3100301
Applicant Name Contact No.

Email Address
Enter Email Address

Country
--select--

Suggestion Type
--select--

Subject
Enter Subject

Description
Enter Description

تجویز درج کروانے
کی معلومات

اطلاعات

(Notifications)

3:23 PM

Notifications

Extension in 2nd installment
7 days ago
دوسری قسط کی وصولی کی
آخری تاریخ میں 2 روزوں تک توسیع کر دی گئی ہے

دوسری قسط کی ادائیگی
18 days ago
حج واجبات کی دوسری قسط 19 تا 27 دسمبر
مختلف بینکوں میں لازم جمع کروائیں

file_678447b5a37570_98072002.jpeg

Home News Messages Notifications

مختلف آن لائن کی معلومات۔۔ (جاری)



◀ (News) خبریں

مسیج (Message) ▶

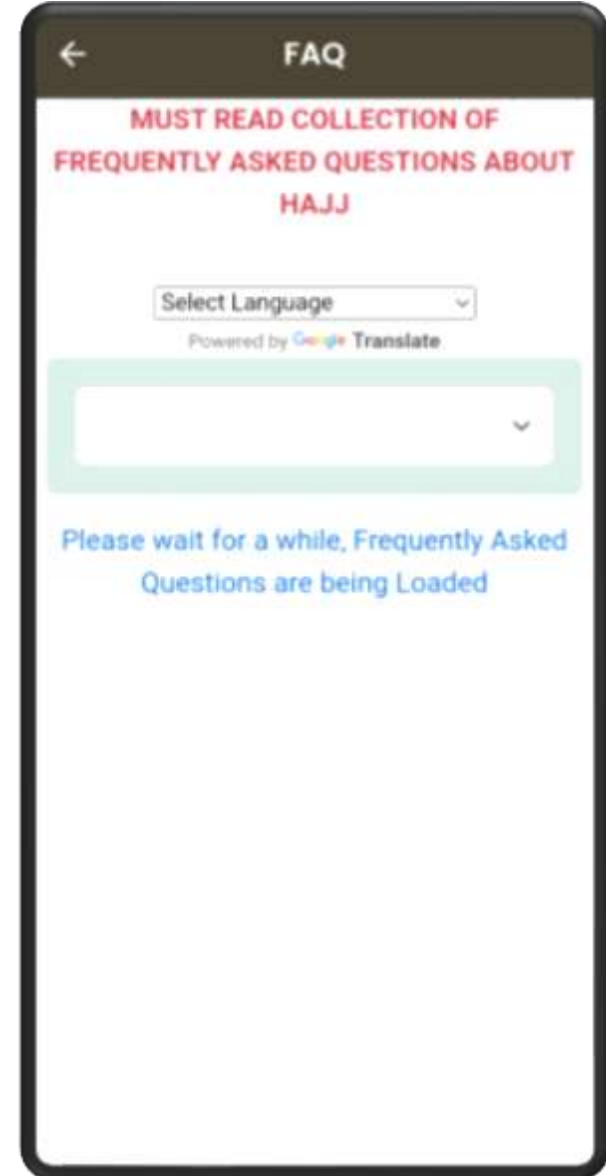


مختلف آن لائن کی معلومات۔۔ (جاری)

حج ہیلپ لائنز



عمومی سوالات



سفر حج



سفر حج

◀ حج اسلام کا ایک بنیادی رکن ہے جو نہایت ہی باعث ثواب ہے

◀ ثواب کے ساتھ ساتھ یہ ایک نہایت ہی مشقت طلب اور طویل عبادت ہے


◀ وزارت ہذا حجاج کرام کی سہولت کے لیے

ہر طرح کوشاں ہے





MINISTRY OF RELIGIOUS AFFAIRS
GOVERNMENT OF PAKISTAN



سفر حج

◀ موسم کی شدت اور حج کی تعداد وزارت کے لیے ہمیشہ سے ایک بڑا چیلنج رہا ہے

◀ لہذا وزارت کی کوششوں کے باوجود حج کرام کو غیر متوقع مشکلات کا سامنا کرنا پڑتا ہے

◀ حج کی اہمیت اور عظمت کے پیش نظر حجاز مقدس میں قیام کے دوران حج کرام سے صبر و تحمل کی استدعا ہے



MINISTRY OF RELIGIOUS AFFAIRS
GOVERNMENT OF PAKISTAN



سفر حج کی تیاری

سعودی ویزا بائیو ایپ (Saudi Visa Bio) سے بائیو میٹرک کروانا

<https://play.google.com/store/apps/details?id=sa.gov.mo>

[fa.saudivisabio&hl=en&gl=US](https://play.google.com/store/apps/details?id=sa.gov.mo)

متعلقہ بینک برانچ میں حصول ویزا کے لئے پاسپورٹ کی سکین کاپی جمع کروانا

جس کی میعاد کم از کم چھ ماہ تک کارآمد (06 دسمبر 2025) ہو



روانگی سے قبل ضروری امور

◀ وزارت کی ویب سائٹ، پاک حج ایپ کا مطالعہ اور روزانہ ہلکی پھلکی ورزش

(2 سے 3 کلومیٹر پیدل چلنا)



◀ سمارٹ فون کا استعمال اچھی طرح سیکھنا

◀ لفتس، ایسکلیٹرز (متحرک سیڑھیاں)



اور کوڈ کا استعمال سیکھنا

روانگی سے قبل ضروری امور



◀ گروپ کے تمام حجاج کا روانگی سے 10 دن پہلے طبی معائنہ اور حفاظتی ٹیکے لگوانے کے لئے حاجی کیمپ تشریف لانا

◀ بین الاقوامی رومننگ سم کا حصول

◀ ٹرالی بیگ (25 کلو)، دستی بیگ (7 کلو)، منی بیگ اور

خواتین کے سکارف کی متعلقہ بنک برانچ سے وصولی



MINISTRY OF RELIGIOUS AFFAIRS
GOVERNMENT OF PAKISTAN



روانگی سے قبل ضروری امور



◀ ضرورت کی بنیاد پر اپنی روزمرہ استعمال کی ادویات بمعہ ڈاکٹری نسخے متعلقہ حاجی کیمپ سے پیک (Seal) کروائیں۔

◀ ہوائی ٹکٹ، ویزا کی کاپی اور سفری کوائف نامہ یعنی

(Luggage Tag) پرواز سے پہلے حاجی کیمپ سے وصول

کریں۔ گروپ کا کوئی ایک ممبر وصول کر سکتا ہے۔

ضروری سامان برائے سفر حج

◀ روزمرہ استعمال کے کپڑے (شلوار قمیض) ◀ بغیر خوشبو والا صابن

◀ پلینٹ، گلاس اور چمچ

◀ دو عدد احرام و عبایا

◀ پانی کی سپرے بوتل

◀ ہوا والا تکیہ

◀ سمارٹ فون

◀ حج و عمرے کا جوتا



◀ کم از کم 2000 سعودی ریال

◀ سفری جائے نماز



MINISTRY OF RELIGIOUS AFFAIRS
GOVERNMENT OF PAKISTAN



ممنوعہ سامان برائے سفر حجاز

◀ سعودی عرب میں ہر قسم کی منشیات یعنی چرس، افیون، ہیر و تین وغیرہ لے جانے والے کو

سزائے موت دی جاتی ہے۔

◀ عازمین حج احتیاط کریں کسی کا

دیا ہوا پیکٹ یا سامان اپنے ساتھ

ہرگز نہ لے کر جائیں۔



ممنوعہ سامان برائے سفر حجاز۔ (2)

◀ سگریٹ، بیڑی، نسوار، گٹکا، پان، خواب آور ادویات اور حکیمی و یونانی ادویات (معجون، سفوف اور پھکی وغیرہ) لے کر جانا منع ہے

◀ روزمرہ استعمال (بلڈ پریشر، شوگر، امراض قلب وغیرہ) کی ادویات

سیل پیک کروائے بغیر

نہ لے کر جائیں





MINISTRY OF RELIGIOUS AFFAIRS
GOVERNMENT OF PAKISTAN



لازمی سفری دستاویزات

اصلی پاسپورٹ

نادرا کا جاری کردہ اصل کمپیوٹر انزڈ شناختی کارڈ

پاسپورٹ اور ویزے کی کاپی (4 عدد)

پاسپورٹ سائز تصاویر (4 عدد)

ہوائی ٹکٹ بمعہ بورڈنگ کارڈ اور ویزہ

گردن توڑ بخار، فلو اور پولیو کارڈ

محکمانہ این اوسی (اگر سرکاری ملازم ہو)

سفری کوائف نامہ (4 عدد)





MINISTRY OF RELIGIOUS AFFAIRS
GOVERNMENT OF PAKISTAN

پاکستان سے روانگی





MINISTRY OF RELIGIOUS AFFAIRS
GOVERNMENT OF PAKISTAN



ایئرپورٹ کے لئے ہدایات



◀ ہوئی ٹکٹ پر درج وقت کو اچھی طرح پڑھ لیں کیونکہ فضائی
ٹکٹ میں وقت کا اندراج 24 گھنٹے فارمیٹ کے مطابق ہوتا ہے

◀ پرواز کی روانگی سے 4 تا 6 گھنٹے پہلے ایئرپورٹ لازمی پہنچیں

◀ ایئرپورٹ پہنچنے سے پہلے سامان پر سفری کوائف نامہ لازمی لگائیں

◀ اے۔ این۔ ایف سے چیکنگ کے بعد کلیئر انس کا سٹیکر لگوائیں

سامان بکنگ / امیگریشن - ہدایات - 1

بکنگ والے سامان / بیگ کو پلاسٹک ریپ کروائیں

لائن میں لگ کر پاسپورٹ و ٹکٹ دکھا کر بورڈنگ کارڈ حاصل کریں

اپنے پاسپورٹ پر امیگریشن کاؤنٹر سے تصویر کھنچوا کر مہر لگوائیں



سامان بکنگ / امیگریشن - ہدایات - 2



◀ براہ راست مدینہ جانے والے حجاج احرام نہ باندھیں البتہ
جدہ جانے والے حجاج احرام ایئر پورٹ پر ہی باندھ لیں
کیونکہ ان کامیقات دوران پرواز آئے گا



◀ روڈ ٹو مکہ پروجیکٹ کے تحت سفر کرنے والے حجاج کی
دونوں

امیگریشن پاکستان (اسلام آباد و کراچی) میں ہی ہوں گی

سامان بکنگ / امیگریشن - ہدایات - 3

امیگریشن کے بعد متعلقہ گیٹ نمبر کے پاس وٹینگ لاؤنج میں اطمینان سے انتظار کریں

سفری کاغذات یعنی پاسپورٹ، بورڈنگ پاس، ٹکٹ، ٹیکے کا سرٹیفکیٹ سنبھال کر دستی بیگ میں رکھ لیں۔ ان میں سے کوئی بھی چیز ایئر پورٹ پر چھوڑ گئے تو سعودی ایئر پورٹ پر بہت پریشانی ہوگی



دوران پرواز کی ہدایات

◀ ہدایات ملنے پر جہاز میں سوار ہوں اور عملہ کے اعلانات کے مطابق عمل کریں۔



◀ کموڈ میں کپڑا یا پتھر نہ ڈالیں اور گندگی نہ پھیلائیں

◀ ورنہ آپ کا احرام یا کپڑے ناپاک ہو سکتے ہیں

◀ پاکستان سے جدہ / مدینہ کا سفر پانچ گھنٹے تک ہو گا

◀ پرواز کے دوران تلبیہ پڑھتے رہیں اور مناسک حج کا مطالعہ کرتے رہیں

پاکستانی ایئرپورٹ





MINISTRY OF RELIGIOUS AFFAIRS
GOVERNMENT OF PAKISTAN

مدینہ ایئر پورٹ آمد





MINISTRY OF RELIGIOUS AFFAIRS
GOVERNMENT OF PAKISTAN



مدینہ ایئر پورٹ آمد-1

▶ مدینہ ایئر پورٹ پر جہاز سے اترنے کے بعد امیگریشن ہال میں آنا اور پولیو کے قطرے پینا

▶ اسکیننگ کے بعد اپنا سامان اسٹاف کے حوالے کر دیں

▶ معاونین متعلقہ ناظم کی سربراہی میں حجاج کو رہائش گاہ جانے کے لئے بسوں میں سوار کرائیں گے اور مکتب کے نمائندے حجاج سے پاسپورٹ لے لیں گے

▶ بس میں حاجی کیمپ سے ملنے والے گلے والے کارڈ کی اسکیننگ ہوگی

مدینہ ائیر پورٹ آمد-2

◀ روڈ ٹو مکہ پر وجیکٹ کے تحت سفر کرنے والے حجاج امیگریشن کے مراحل سے گزرے بغیر براہ راست بسوں میں سوار ہوں گے اور سامان رہائش گاہ پر ملے گا

◀ مدینہ رہائش گاہ آمد پر معاونین آپکی رہنمائی کیلئے موجود ہونگے اور آپکو کمروں کی چابیاں مہیا کریں

مدینہ منورہ میں مد نظر رکھنے والے امور۔ 1

تمام تر احتیاطی تدابیر کے باوجود بعض اوقات کچھ حجاج کا سامان اپنی متعلقہ رہائش گاہ پر نہیں پہنچتا ایسی صورت میں صبر و تحمل کا مظاہرہ کریں، اپنی شکایت کا اندراج کروائیں اور انتظار کریں۔ ہمارا متعلقہ عملہ جتنا جلدی ممکن ہو آپ کا سامان آپ تک پہنچائے گا۔





MINISTRY OF RELIGIOUS AFFAIRS
GOVERNMENT OF PAKISTAN



مدینہ منورہ میں مد نظر رکھنے والے امور-2

بعض دفعہ رش کے باعث کھانے کے اوقات میں پریشانی کا سامنا کرنا پڑ سکتا ہے۔ ایسے موقعوں پر بھی حجاج سے نظم و ضبط کا مظاہرہ کرنے کی التجا ہے

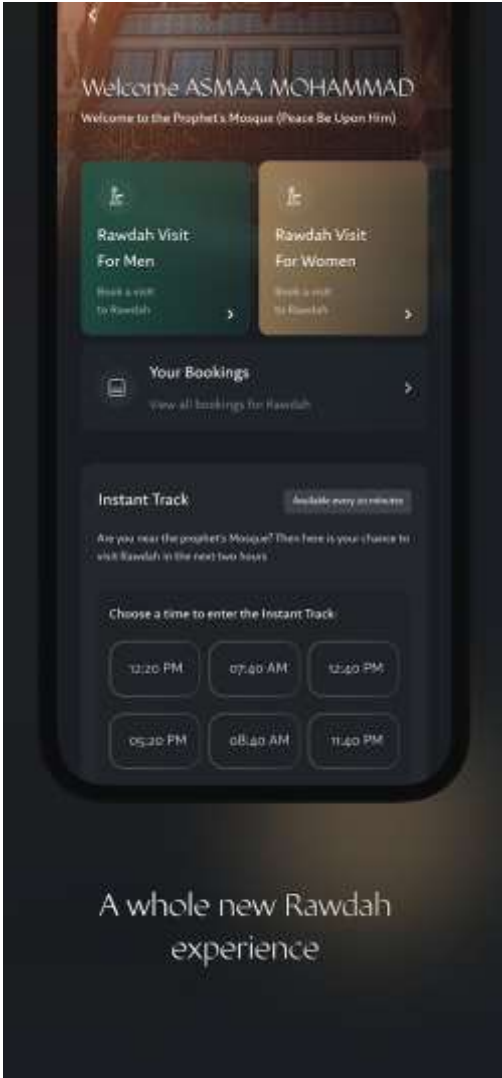




MINISTRY OF RELIGIOUS AFFAIRS
GOVERNMENT OF PAKISTAN



نسک ایپ



◀ پاکستانی حاجی سعودی تصریح کے مطابق اپنی باری پر ریاض الجنۃ جائے گا۔
اس کے لئے نسک ایپ کے ذریعہ انفرادی طور پر پیشگی اجازت لینا
ہوگی۔ نسک ایپ کے استعمال میں متعلقہ ناظم کی مدد بھی لی جاسکتی ہے۔

◀ براہ راست مدینہ جانے والے حجاج ویزا اور پرواز کا شیڈول ملنے پر
پاکستان میں ہی نسک ایپ پر ریاض الجنۃ کی رجسٹریشن کروالیں۔



MINISTRY OF RELIGIOUS AFFAIRS
GOVERNMENT OF PAKISTAN

مدینہ منورہ سے مکہ مکرمہ رونگی





مدینہ منورہ سے مکہ مکرمہ روانگی - 1

◀ مکہ روانگی شیڈول کے مطابق ہوگی جس کی لسٹ آپ کی بلڈنگ میں آویزاں کر دی جائے گی۔

◀ ایک جیسے بیگ ہونے کے باعث تمام حجاج سے التماس ہے کہ وہ اپنا سفری کوائف نامہ لازماً اپنے بیگ کی دی ہوئی جگہ پر رکھیں۔

◀ حجاج کرام شیڈول سے ہٹ کر نہ سفر کریں وگرنہ مشکلات ہوں گی۔

◀ مکہ روانگی کے وقت کچھ حجاج وقت کی پابندی کو ملحوظ نہیں رکھتے جس کی وجہ سے بسوں کی روانگی تاخیر کا شکار ہو جاتی ہے



مدینہ منورہ سے مکہ مکرمہ روانگی - 2

- ◀ مکہ روانگی کے دوران مسجد ذوالحلیفہ (ابیاری علی) میں احرام پہننے اور نیت کے لئے بس سے اترتے ہوئے بس کا نمبر اور محل وقوع ضرور نوٹ کریں اکثر حجاج وہاں گم ہو جاتے ہیں
- ◀ حرمین میں بسوں کی حد رفتار مقرر ہونے کی وجہ سے سفر کا دورانیہ 8 سے 10 گھنٹے ہوتا ہے
- ◀ سکیورٹی چیکنگ کے باعث بسوں کی نقل و حرکت میں غیر معمولی تاخیر ہوتی ہے لہذا صبر کا مظاہرہ کریں

جدہ ایئر پورٹ آمد





MINISTRY OF RELIGIOUS AFFAIRS
GOVERNMENT OF PAKISTAN



جدہ ایئرپورٹ آمد-1



◀ جدہ ایئرپورٹ پر جہاز سے اتر کر بسوں میں سوار ہونا

◀ جدہ ایئرپورٹ پر بسوں سے اتر کر ٹرینٹل میں داخل

ہوتے ہوئے پولیو کے قطرے پینا

جدہ ایئر پورٹ آمد-2



- ◀ جدہ ایئر پورٹ پر چھوٹے ہال میں انتظار کے بعد بڑے امیگریشن ہال میں جانا
- ◀ فرش پر لگی سرخ لائن کے پیچھے قطار بنانا
- ◀ باری آنے پر امیگریشن کروانا یعنی فننگر پرنٹس، تصویر اور دخول کی مہر لگوانا

جدہ ایئر پورٹ آمد۔ 3



◀ کسٹم ہال میں سے اپنے سامان کی (سفری کوائف نامہ) دیکھ کر شناخت کرنا۔

◀ کسٹم والے تمام سامان کو سکینر مشینوں سے گزاریں گے

◀ حجاز میں ممنوعہ سامان کی موجودگی میں یا شبہ ہونے کی صورت میں سامان کھولا جاسکتا ہے۔



جدہ ایئر پورٹ آمد-4

◀ جدہ ایئر پورٹ سے باہر آکر اپنا سامان پورٹرز کے حوالے کریں جو اسے ایک بڑی ٹرالی میں رکھ کر پاکستانی حجاج کی انتظار گاہ میں لے جائیں گے۔ احتیاطاً اس [ٹرالی کا نمبر](#) اپنے پاس نوٹ کریں

◀ روڈ ٹو مکہ پروجیکٹ کے تحت سفر کرنے والے حجاج امیگریشن کے مراحل سے گزرے بغیر براہ راست بسوں میں سوار ہوں گے اور سامان رہائش گاہ پر ملے گا۔



جدہ ایئرپورٹ آمد-5

◀ ایئرپورٹ سے باہر آنے کے بعد بس میں دستی سامان اپنی نگرانی میں رکھوائیں اور باقی سامان رہائش گاہ پہنچا دیا جائے گا

◀ پاکستانی معاونین کی مدد اور متعلقہ ناظم کی رہنمائی سے بسوں میں بیٹھیں۔

◀ ایئرپورٹ سے مکتب کا نمائندہ تمام حجاج کے پاسپورٹ جمع کر کے رہائش گاہ کی طرف روانہ کر دے گا۔ پاسپورٹ پاکستان واپسی پر ایئرپورٹ پر واپس ملے گا۔



جدہ ایئر پورٹ پر مد نظر رکھنے والے امور۔ 1

◀ جدہ ایئر پورٹ پر پروازوں کی کثرت کے باعث امیگریشن میں لمسے انتظار کا سامنا کرنا پڑ سکتا ہے لہذا صبر کا مظاہرہ کریں

◀ جدہ ایئر پورٹ پر آپ کا سامان حج ٹرمینل کی بجائے دوسرے ٹرمینل پر جا سکتا ہے ایسی صورت میں متعلقہ ناظم یا معاونین سے رابطہ کریں

◀ کبھی کبھار ایئر لائن سامان پاکستان چھوڑ آتی ہے لہذا اپنے دستی سامان میں ضرورت کی چیزیں ساتھ رکھیں اور وزارت کے عملے کو متعلقہ ناظم کے ذریعے فوری مطلع کریں



MINISTRY OF RELIGIOUS AFFAIRS
GOVERNMENT OF PAKISTAN



جدہ ایئر پورٹ پر مد نظر رکھنے والے امور۔ 2

◀ ہوائی جہاز کے واپسی کا ٹکٹ، ویزے کی کاپی اور بورڈنگ کارڈ اپنے پاس محفوظ کر لیں اور پاسپورٹ کے ساتھ جمع نہ کرائیں

◀ تقریباً ایک گھنٹہ سفر کرنے کے بعد بس پہلی چیک پوسٹ پر

رکے گی یہاں آپ کو زم زم اور کچھ کھانے کی اشیاء کا تحفہ دیا

جائے گا، یہاں سے کچھ فاصلے کے بعد حرم کی حدود شروع

ہو جاتی ہے۔



MINISTRY OF RELIGIOUS AFFAIRS
GOVERNMENT OF PAKISTAN

مکہ معظمہ آمد



وزارت ہجرت
مکہ معظمہ





مکہ معظمہ آمد

- ▶ بسیں آپ کو مکہ مکرمہ میں آپکی مخصوص رہائش گاہ پر لے جائیں گی
- ▶ آپ کے مکتب کا عملہ آپ کو شناختی بریسیلیٹ مہیا کرے گا
- ▶ مکہ رہائش گاہ آمد پر معاونین آپکی رہنمائی کیلئے موجود ہوں گے اور آپکے حاجی کارڈ کے مطابق آپکو کمروں کے چابیاں مہیا کریں گے۔
- ▶ اس دوران تحمل کا مظاہرہ کریں اور کچھ دیر آرام کے بعد متعلقہ ناظم کی سربراہی میں گروپ کی شکل میں عمرہ کیلئے روانہ ہوں۔



مکہ معظمہ میں مد نظر رکھنے والے امور۔ 1

◀ ایک بس میں زیادہ مکاتب کے لوگ ہوں تو سب کو رہائش گاہ / بلڈنگ تک پہنچانے میں وقت لگ سکتا ہے۔ اس صورت میں آپ سے تحمل کی درخواست ہے۔

◀ بعض اوقات آپ کا سامان کسی اور بلڈنگ میں اتر سکتا ہے لہذا ایسی صورت میں موقع پر موجود ہمارے عملے یا متعلقہ ناظم سے رابطہ کریں

◀ بعض اوقات حجاج کرام غلطی سے کسی اور حاجی کا سامان اپنے کمرے میں لے جاتے ہیں ایسی صورت میں بھی آپ متعلقہ ناظم سے رابطہ کریں



مکہ معظمہ میں مد نظر رکھنے والے امور-2

◀ مدینہ منورہ میں عام طور پر ہوٹلرز رہائش گاہ کے طور پر استعمال ہوتے ہیں جبکہ مکہ معظمہ

میں عمارتوں میں حجاج کی رہائش کا بندوبست ہوتا ہے جس کی وجہ سے مدینہ منورہ سے مکہ معظمہ آنے والے حجاج کو رہائش کے معیار میں واضح فرق محسوس ہوتا ہے جو کہ حقیقت پر مبنی ہوتا ہے جو انتظامیہ کے دائرہ اختیار سے باہر ہے لہذا آپ سے تحمل کی استدعا ہے



MINISTRY OF RELIGIOUS AFFAIRS
GOVERNMENT OF PAKISTAN



مکہ معظمہ میں مد نظر رکھنے والے امور۔ 3

◀ وزارت مذہبی امور حجاج کے لئے مکہ معظمہ میں رہائش کے لئے سعودی منظور شدہ تقریباً 250 عمارات کا انتظام کرتی ہے۔ ایسی صورت میں مختلف عمارات میں کچھ کم کچھ زیادہ معیار میں فرق ایک قدرتی عمل ہے لہذا اپنی مختص کردہ بلڈنگ میں صبر و تحمل سے قیام کریں



مکہ معظمہ میں مد نظر رکھنے والے امور۔4

◀ مکہ معظمہ کی عمارات میں پاکستانی حجاج کو مرد اور خواتین کی بنیاد پر علیحدہ علیحدہ کمروں میں رہائش دی جاتی ہے تاہم امسال وزارت دستیابی کی صورت میں فیملی رومز (چار سے چھ حجاج کی سہولت فراہم کرے گی۔ لہذا اس معاملے میں انتظامیہ سے تعاون کریں۔

◀ مکہ معظمہ میں حجاج کی رہائشی عمارتیں سارا سال بند رہتی ہیں اس لئے شروع کے دنوں میں کچھ مسائل کا سامنا کرنا پڑ سکتا ہے، ایسی صورت میں متعلقہ ناظم کے ذریعے رہائش گاہ میں موجود عملے سے رابطہ کریں



مکہ معظمہ میں مد نظر رکھنے والے امور۔ 5

- ▶ بلڈنگ میں شفٹ ہونے پر بلڈنگ کا نمبر اور محل وقوع وغیرہ نوٹ کر لیں کیونکہ عمرہ سے واپسی پر عموماً حجاج واپسی کا راستہ بھول جاتے ہیں
- ▶ رہائش گاہ میں رش کے باعث لفٹوں میں انتظار کرنا پڑ سکتا ہے لہذا نماز کے لئے وقت سے پہلے نکلیں



مکہ معظمہ میں مد نظر رکھنے والے امور۔ 6

◀ رہائش گاہ پر کھانا ملنے کے مخصوص اوقات ہوتے ہیں لہذا کھانے کی عدم دستیابی سے بچنے کے لئے وقت کی پابندی کریں

سعودی کیٹرنگ کمپنیوں
کے چین کے مناظر،

◀ رہائش گاہ میں مختلف علاقوں کے حجاج کی موجودگی کے باعث ہر ایک کے ذائقے کے مطابق کھانا مہیا کرنا ممکن نہیں لہذا حجاج تعاون کریں

◀ حجاز مقدس میں روٹی پاکستان سے مختلف ہوتی ہے۔ ہزاروں لوگوں کے لیے کھانے کے وقت سے کئی گھنٹے قبل تیاری کی جاتی ہے۔ اس لیے بعض دفعہ گرم روٹی ملنا ممکن نہیں ہوتا۔



MINISTRY OF RELIGIOUS AFFAIRS
GOVERNMENT OF PAKISTAN



مکہ معظمہ میں مد نظر رکھنے والے امور۔ 7

◀ شٹل ٹرانسپورٹ میں عشاء، فجر اور جمعہ کی نمازوں کے بعد بہت رش ہوتا ہے لہذا کچھ دیر انتظار کے بعد حرم سے نکلیں۔

◀ راستہ بھولنے کی صورت میں متعلقہ ناظم یا پاک حج ایپ کا استعمال کریں۔



ممکنہ سوالات و جوابات - 1

- ◀ حسب ضرورت ویل چیئر کے حصول کے لئے ویل چیئر ڈیسک سے رابطہ کریں
- ◀ گمشدہ سامان کی بازیابی کے لئے ”گمشدگی و بازیابی سیل“ (Lost & Found Cell) میں رابطہ کریں۔
- ◀ قربانی کی معلومات کے لئے متعلقہ ناظم کے ذریعے بلڈنگ میں موجود وزارت کے عملے سے رابطے میں رہیں



ممکنہ سوالات و جوابات - 2

◀ ایمر جنسی کی صورت میں اگر کسی حاجی کو جلد وطن واپس آنا ہو تو ”مین کنٹرول آفس“ سے رابطہ کریں

◀ طبی ایمر جنسی یا بیماری کی صورت میں پاکستان میڈیکل مشن سے رابطہ کریں

◀ کسی بھی شکایت کی صورت میں پاک حج ایپ، مین کنٹرول آفس یا حاجی کارڈ کے پیچھے لکھے ہوئے نمبروں پر رابطہ کریں



MINISTRY OF RELIGIOUS AFFAIRS
GOVERNMENT OF PAKISTAN



حجاز مقدس میں مد نظر رکھنے والے امور۔ 1

- ◀ کوشش کریں کہ اپنے گروپ کے ساتھ رہیں۔ نچھڑنے کی صورت میں پہلے سے طے کی ہوئی جگہ یا اپنی رہائش گاہ پر پہنچ جائیں۔ فون کے ذریعے گروپ اراکین سے رابطہ کریں۔
- ◀ ایام حج میں سعودی حکومت پڑوسی ممالک سے ڈرائیوروں کی بھرتی کرتی ہے جو کہ مکہ اور مدینہ کے راستوں سے ناواقف ہوتے ہیں لہذا راستہ بھولنے اور منزل پر تاخیر سے پہنچنے کا احتمال رہتا ہے



حجاز مقدس میں مد نظر رکھنے والے امور۔ 2

- ◀ سعودی عرب میں ٹریفک دائیں ہاتھ چلتی ہے لہذا سڑک عبور کرتے وقت اس بات کا خاص خیال رکھیں
- ◀ پاکستان کا وقت سعودی عرب سے دو گھنٹے آگے ہے
- ◀ مشاعر میں ویل چیئر کی فراہمی میں مشکل پیش آسکتی ہے لہذا ویل چیئر کا پیشگی انتظام پاکستان سے ہی کر لیں



MINISTRY OF RELIGIOUS AFFAIRS
GOVERNMENT OF PAKISTAN



حجاز مقدس میں مد نظر رکھنے والے امور۔ 3

◀ سعودی عرب سے خریدی گئی سم سے WhatsApp پر کال نہیں ہوتی لہذا کال کے لئے Botim یا Imo کا استعمال کرنا پڑتا ہے

◀ وزارت کی طرف سے مہیا کردہ سم سے WhatsApp کال کی سہولت میسر ہوگی تاہم ڈیٹا کی بچت کو مد نظر رکھتے ہوئے دیگر اپلیکیشنز صرف وائی فائی پر میسر ہوں گی



BOTIM



MINISTRY OF RELIGIOUS AFFAIRS
GOVERNMENT OF PAKISTAN



بلڈنگ سے حرم تک ٹرانسپورٹ کا نظام - 1

◀ مکہ میں حجاج کی تمام رہائشی عمارتوں کو مختلف سیکٹرز میں تقسیم کیا جاتا ہے اور ہر سیکٹر کی بس الگ ہوتی ہے

◀ ہر سیکٹر میں بنائے گئے بس سٹاپ سے 24 گھنٹے حرم کیلئے بسیں بلا معاوضہ دستیاب ہونگی

◀ ہر بس کے سامنے سیکٹر اور بلڈنگ نمبر درج ہوتا ہے جس کو ذہن نشین کر لیا جائے عزیز یہ سے

آنے والی بسیں حرم کے قریب دو کلو میٹر کے فاصلے پر (مستوطہ) اتارے گی اور وہاں سے

سعودی حکومت کی ٹرانسپورٹ سروس ”ساپٹکو“ (SAPTCO) آپ کو حرم تک پہنچائے گی



MINISTRY OF RELIGIOUS AFFAIRS
GOVERNMENT OF PAKISTAN

بلڈنگ سے حرم تک ٹرانسپورٹ کا نظام - 2



- ◀ بطہ قریش رہائش پذیر حجاج کرام کو بس حرم کے قریب کدائی بس سٹاپ پر اتارے گی
- ◀ علاوہ ازیں 5 ذوالحجہ سے 14 ذوالحجہ تک حکومت پاکستان کی مہیا کردہ ٹرانسپورٹ سعودی عرب کی حکومت بند کر دیتی ہے

بلڈنگ میں لفٹ کا استعمال - 1




- ◀ رہائشی عمارتیں کثیر منزلہ ہوتی ہیں جس میں اپنے کمرے تک رسائی لفٹ کے ذریعے ہوتی ہے
- ◀ نماز کے اوقات میں لفٹ پر بھیڑ بڑھ جاتی ہے لہذا تحمل کا مظاہرہ کرتے ہوئے خواتین اور بزرگوں کا احترام کریں اور انہیں پہلے سوار ہونے کا موقع دیں
- ◀ زیادہ بہتر سے کہ نماز سے کچھ دیر پہلے تیار ہو کر اپنے کمروں سے نکلیں تاکہ بھیڑ سے بچ سکیں




MINISTRY OF RELIGIOUS AFFAIRS
GOVERNMENT OF PAKISTAN

بلڈنگ میں لفٹ کا استعمال - 2



- ◀ لفٹ میں سوار ہوتے وقت پہلے لفٹ سے اترنے والے حجاج کو اس سے باہر آنے کا موقع دیں اور پھر لفٹ پر سوار ہوں
- ◀ جہاں تک ممکن ہو سیڑھیوں کا استعمال کریں



ادا نیکی عمره



MINISTRY OF RELIGIOUS AFFAIRS
GOVERNMENT OF PAKISTAN



احرام باندھنے سے قبل و بعد کے ضروری امور۔ 1

◀ ناخن تراشنا اور غیر ضروری بال صاف کرنا

◀ غسل یا وضو

◀ خوشبو لگانا

◀ احرام (مرد حضرات کے لئے دو سفید چادریں) باندھنا

◀ نوافل



PAKISAN IHROM KHARID



PAKISAN IHROM PEREMPUAN



MINISTRY OF RELIGIOUS AFFAIRS
GOVERNMENT OF PAKISTAN

احرام باندھنے سے قبل و بعد کے ضروری امور 2



PAKALAN IHDOM LARI-LARI



PAKALAN IHDOM PEREMPOAN

◀ نیت (ارادہ / نیت، آسان، قبول)

◀ تلبیہ پڑھنا

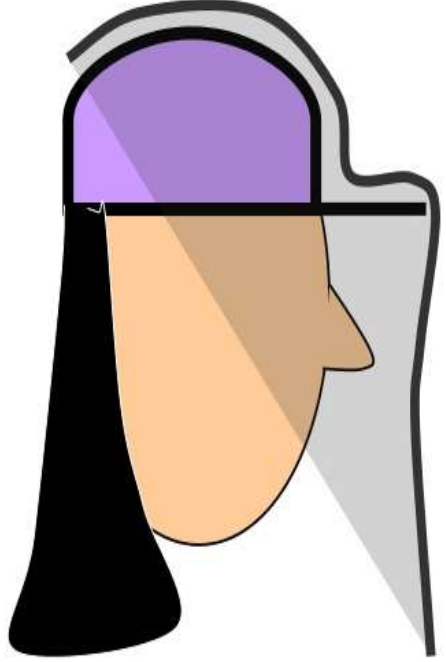
◀ دعا کرنا



MINISTRY OF RELIGIOUS AFFAIRS
GOVERNMENT OF PAKISTAN



عورت کا احرام-1



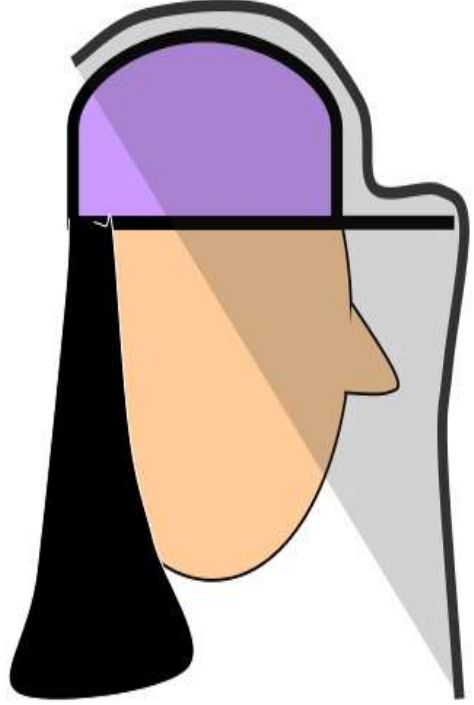
- ◀ عورتوں کے احرام کے لئے کوئی خاص لباس نہیں، بس غسل وغیرہ سے فارغ ہو کر عام لباس پہن لیں
- ◀ جہاں تک ممکن ہو پردہ ضروری ہے۔ سر پر کوئی چھجاسا لگایا جائے اور اس کے اوپر سے کپڑا (نقاب) اس طرح ڈالا جائے کہ پردہ ہو جائے مگر کپڑا چہرہ کو نہ لگے



MINISTRY OF RELIGIOUS AFFAIRS
GOVERNMENT OF PAKISTAN



عورت کا احرام-2



◀ حج کے طویل اور پر ہجوم سفر میں عورت کے لیے پردہ کی پابندی بڑی مشکل ہے لیکن جہاں تک ممکن ہو پردہ کا اہتمام کیا جائے

◀ کسی بھی قسم کا جو تا پہن سکتی ہیں۔ تاہم اونچی ایڑھی والا جو تانہ ہو بلکہ پیدل چلنے میں آرام دہ ہونا چاہیے۔



MINISTRY OF RELIGIOUS AFFAIRS
GOVERNMENT OF PAKISTAN



احرام کی پابندیاں (ممنوعات)۔ 1



◀ مرد کا ٹوپی یا کپڑے سے سر یا چہرہ ڈھانپنا

◀ وگ وغیرہ پہننا نیکر انڈرویر پہننا

◀ ناخن یا بال کاٹنا۔ بنیان پہننا

◀ دستانے اور موزے پہننا

◀ مہندی، کلر اور خوشبو لگانا



MINISTRY OF RELIGIOUS AFFAIRS
GOVERNMENT OF PAKISTAN



احرام کی پابندیاں - 2



- ◀ مرد کے لئے سلاہوا کپڑا پہننا اور ایسی چیل پہننا جس سے پاؤں کی ابھری ہوئی ہڈی چھپ جائے
- ◀ خشکی کے جانور کا شکار یا شکار میں معاونت کرنا
- ◀ میاں بیوی کی مخصوص باتیں وغیرہ کرنا



MINISTRY OF RELIGIOUS AFFAIRS
GOVERNMENT OF PAKISTAN



احرام کی پابندیاں۔ 3



- ◀ حرم کی حدود میں ہرے بھرے پودے اکھاڑنا
- ◀ جھگڑا اور فحش گوئی کرنا
- ◀ حدود حرم میں گری ہوئی کوئی بھی چیز اٹھانا



عمرہ کے مراحل - 1

- ▶ گروپ کی صورت میں اپنی رہائش گاہ سے عمرہ کے لئے بذریعہ شٹل سروس حرم روانہ ہوں
- ▶ حرم میں داخلے سے پہلے متعلقہ ناظم کی ہدایات پر ایک متفقہ میٹنگ پوائنٹ طے کر لیں۔
- ▶ حرم میں داخل ہو کر مطاف کی طرف جائیں۔
- ▶ مطاف میں داخل ہونے کے بعد حجر اسود یا اس کی سیدھ میں لگی ہوئی سبز لائٹ سے اپنا طواف شروع کریں۔



عمرہ کے مراحل-2

- ▶ طواف کے ہر چکر میں رکن یمانی سے لے کے حجر اسود تک کی مسنون دعا پڑھیں۔
علاوہ ازیں طواف کے دوران مختلف دعاؤں کا ورد رکھیں۔
- ▶ طواف کے دوران مرد حضرات اپنا دایاں کندھا ننگا رکھیں اس کو اضطباع کہتے ہیں۔
- ▶ اضطباع صرف مردوں کے لئے ہے جو طواف کے ساتوں چکر میں رہے گا۔
- ▶ طواف کے پہلے تین چکر کے دوران مرد حضرات رمل کریں۔

عمرہ کے مراحل - 3

- ▶ ہر چکر پورا ہونے پر حجرہ اسود کی سیدھ میں پہنچنے پر اپنے دونوں ہاتھ اٹھا کر حجر اسود کی طرف کرتے ہوئے استلام کریں
- ▶ طواف کے ساتھ چکر پورے ہونے کے بعد دو نفل ادا کریں اور آبِ زَمْ زَمِ پیئیں
- ▶ اس کے بعد سعی کی نیت سے صفا و مروہ جائیں
- ▶ سعی کا آغاز صفا سے کرتے ہوئے ساتھ چکر مروہ پر پورے کریں
- ▶ سعی کے دوران سبز لائٹوں کے نیچے مرد حضرات دوڑتے ہوئے گزریں




MINISTRY OF RELIGIOUS AFFAIRS
GOVERNMENT OF PAKISTAN



عمرہ کے مراحل - 4



سعی مکمل ہونے کے بعد مرد حضرات
حلق / قصر کروائیں اور خواتین تقریباً
انگلی کے ایک پوریا انچ یا اس سے کچھ
زیادہ بال کٹوائیں



ادائیگی حج

حج کے دوران مختلف مقامات پر قیام اور سفر کا ایک نقشہ



جمرات سے حرم کا پیدل راستہ (قریباً 4 کلو میٹر)



MINISTRY OF RELIGIOUS AFFAIRS
GOVERNMENT OF PAKISTAN



لبيك اللهم لبيك
وزارة الحج والعمرة
حكومة المملكة العربية السعودية





MINISTRY OF RELIGIOUS AFFAIRS
GOVERNMENT OF PAKISTAN



عزیزہ سے منیٰ کا فاصلہ (3 تا 4 کلومیٹر)



حج کے فرائض

3

طوافِ زیارت

2

وقوفِ عرفہ

1

احرام / نیت
تلبیہ



وقوفِ مزدلفہ

1

طواف وداع

6

حج کے

2

رمی جمرات (شیطانوں کو کنکریاں مارنا)

سعی (طواف زیارت کے بعد)

5

واجبات

3

قربانی کرنا

4

حلق / قصر (بال منڈوانا / کٹوانا)



MINISTRY OF RELIGIOUS AFFAIRS
GOVERNMENT OF PAKISTAN



منی روانگی۔ 1



قیام گاہ

8 ذی الحجہ



منی



MINISTRY OF RELIGIOUS AFFAIRS
GOVERNMENT OF PAKISTAN



منی روانگی - 2

- ◀ سفر حج کا آغاز 8 ذی الحجہ کو زوال سے قبل منی پہنچنے سے ہوتا ہے
- ◀ منی مکہ مکرمہ سے تقریباً 3-4 کلومیٹر کے فاصلہ پر ہے
- ◀ پاکستانی حجاج بسوں کے ذریعے اپنی رہائش گاہوں سے منی کے لئے روانہ ہوتے ہیں
- ◀ عمومی طور پر پاکستانی حجاج کی منی کے لئے نقل و حرکت 7 ذی الحجہ کی رات سے ہی شروع ہو جاتی ہے۔



MINISTRY OF RELIGIOUS AFFAIRS
GOVERNMENT OF PAKISTAN



وزارة الحج والعمرة
الحج

عرفات روانگی۔ 1



منی

9 ذی الحجہ



عرفات



MINISTRY OF RELIGIOUS AFFAIRS
GOVERNMENT OF PAKISTAN



عرفات روانگی-2

- ◀ 9 ذوالحجہ کو بعد ادا کیگی نماز فجر عرفات کے لیے روانہ ہونا
- ◀ زیادہ تر پاکستانی حجاج ٹرین کے ذریعے جبکہ بقایا بسوں کے ذریعے منیٰ سے عرفات جاتے ہیں
- ◀ وقوف عرفہ حج کا رکن اعظم ہے جس کا وقت زوال سے غروب آفتاب تک رہتا ہے



MINISTRY OF RELIGIOUS AFFAIRS
GOVERNMENT OF PAKISTAN



مزدلفہ روانگی - 1



عرفات

9 ذی الحجہ رات



مزدلفہ



MINISTRY OF RELIGIOUS AFFAIRS
GOVERNMENT OF PAKISTAN



مزدلفہ روانگی-2

- ◀ غروبِ آفتاب کے ساتھ مغرب کی نماز پڑھے بغیر عرفات سے مزدلفہ کے لیے روانہ ہونا
- ◀ پاکستانی حجاج عرفات سے مزدلفہ بھی بذریعہ ٹرین یا بس جاتے ہیں
- ◀ مزدلفہ میں کھلے آسمان تلے ہر حاجی کو رات گزارنی ہوتی ہے۔
- ◀ مزدلفہ پہنچنے کے بعد نمازِ مغرب اور نمازِ عشاءِ اکٹھی ادا کریں
- ◀ رمی کے لئے (70) کنکریاں اکٹھی کریں



جمرات روانگی-1



مزدلفہ

10 ذی الحجہ



جمرات



MINISTRY OF RELIGIOUS AFFAIRS
GOVERNMENT OF PAKISTAN



10 ذی الحجہ کی رمی

◀ 10 ذی الحجہ (رمی کا پہلا دن) کو منیٰ پہنچ کر صرف جرمہ عقبہ (بڑا شیطان) کو سات کنکریاں ماریں

◀ رمی کے بعد قربانی کرنا واجب ہے۔ اس قربانی کے لیے تین دن، یعنی 10، 11 اور 12 ذوالحجہ مقرر ہیں ان دنوں میں جب چاہیں قربانی کر لیجیے



MINISTRY OF RELIGIOUS AFFAIRS
GOVERNMENT OF PAKISTAN



حلق یا قصر

◀ قربانی کرنے کے بعد مرد حلق یا قصر کروائیں

◀ خواتین تقریباً انگلی کے ایک پور یا انچ یا اس سے کچھ زیادہ بال
کٹوائیں

◀ حلق کروانے کے بعد عازمین حج احرام کھول سکتے ہیں اور غسل کر

کے عام کپڑے (شلوار قمیض) پہن لیں





MINISTRY OF RELIGIOUS AFFAIRS
GOVERNMENT OF PAKISTAN



طوافِ زیارة

طوافِ زیاره کا وقت 10 ذی الحجہ کو رومی سے فارغ ہونے سے لیکر 12 ذوالحجہ کے غروبِ آفتاب تک رہتا ہے

منی

10-12 ذی الحجہ



جمرات



مکہ مکرمہ





MINISTRY OF RELIGIOUS AFFAIRS
GOVERNMENT OF PAKISTAN



سعی

طوافِ زیارت اور دور کعت نمازِ طواف سے فارغ ہو کر صفا و مروہ کی سعی
کریں صفا و مروہ کی سعی کرنا واجب ہے





MINISTRY OF RELIGIOUS AFFAIRS
GOVERNMENT OF PAKISTAN



منی سے واپسی

- ◀ 12 ذی الحجہ کو غروبِ آفتاب سے پہلے منی چھوڑ دیں
- ◀ 12 ذی الحجہ کو غروبِ آفتاب سے پہلے منی نہ چھوڑنے کی صورت میں رات منی ہی میں قیام کرنا ضروری ہوگا
- ◀ 13 ذی الحجہ کو ایک بار پھر تینوں جمرات کی رمی کر کے رہائش گاہ واپس آئیں



MINISTRY OF RELIGIOUS AFFAIRS
GOVERNMENT OF PAKISTAN

اللہ تعالیٰ آپ کو حج مبرور عطاء فرمائے۔۔ آمین



رَبَّنَا تَقَبَّلْ مِنَّا إِنَّكَ أَنْتَ السَّمِيعُ الْعَلِيمُ وَتُبْ عَلَيْنَا إِنَّكَ أَنْتَ التَّوَّابُ الرَّحِيمُ



MINISTRY OF RELIGIOUS AFFAIRS
GOVERNMENT OF PAKISTAN



سوال و جواب



MINISTRY OF RELIGIOUS AFFAIRS
GOVERNMENT OF PAKISTAN



شكر